

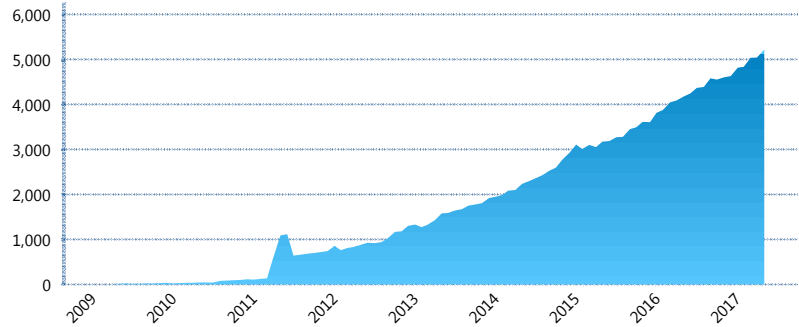
I. INFORMACIÓN FINANCIERA

I) Detalles del Fondo

Detalles del Fondo	
Razón Social	Multifondo de Previsión 1 XXI Banorte Sfore, S.A. de C.V.
Inicio de Operaciones	16/02/2009
Tipo de Fondo	Previsión Social
Clave Bolsa	XXINTEA
Activos Administrados *	5,226
ISIN	MX54XX0A0036
Comisión Anual	1%
Administrador	Afore XXI Banorte, S.A. de C.V.
Director General	Mtro. Juan Manuel Valle Pereña
Presidente del Consejo	C. Fernando Solís Soberón

Activos Administrados *

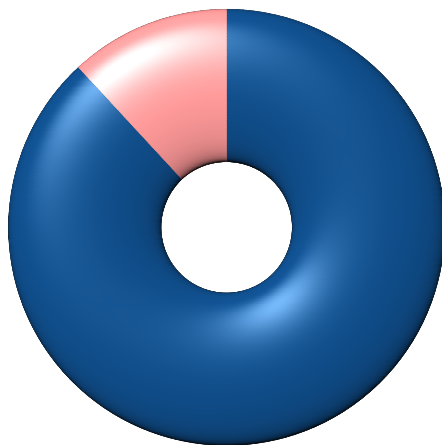
\$5,226



*Cifras en millones de pesos

Contiene el efecto de fusiones, cortes transversales y transferencias por edad. Para mayor información consultar: <http://www.consar.gob.mx/gobmx/Aplicativo/Factsheets/EC/ECSAR.pdf>

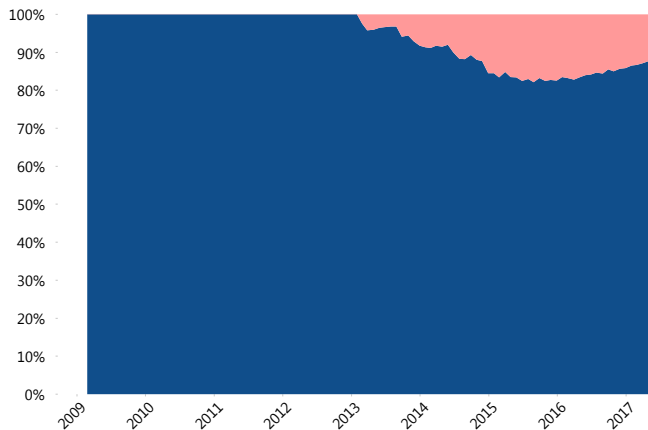
II) Inversiones



Deuda Gubernamental	88.10%
Deuda Nacional	11.90%

Tipo de Instrumento		XXI-Banorte (...)	Sistema Adicional...
Renta Variable Nacional	Renta Variable Nacional	0.00%	4.51%
	Total	0.00%	4.51%
Renta Variable Internacional	Renta Variable Internacional	0.00%	12.26%
	Total	0.00%	12.26%
Mercancías	Mercancías	0.00%	0.03%
	Total	0.00%	0.03%
FIBRAS	FIBRAS	0.00%	1.38%
	Total	0.00%	1.38%
Estructurado	Estructurados	0.00%	0.05%
	Total	0.00%	0.05%
Deuda Nacional	Alimentos	0.00%	0.25%
	Automotriz	0.44%	0.10%
	Banca de Desarrollo	2.64%	1.66%
	Bancario	0.66%	1.23%
	Bebidas	0.00%	0.02%
	Cemento	0.00%	0.01%
	Centros Comerciales	0.00%	0.00%
	Consumo	0.67%	0.21%
	Empresas Productivas del Estado	2.78%	2.79%
	Estados	0.00%	1.72%
	Europesos	0.00%	0.97%
	Grupos Industriales	0.00%	0.05%
	Infraestructura	0.60%	1.59%
	Otros	0.58%	0.48%
	Papel	0.00%	0.01%
	Serv. Financieros	0.00%	0.05%
	Telecom	0.62%	0.29%
	Transporte	0.00%	0.01%
	Vivienda	2.91%	1.81%
	Total	11.90%	13.26%
Deuda Internacional	Deuda Internacional	0.00%	0.01%
	Total	0.00%	0.01%
Deuda Gubernamental	BONDES	18.87%	16.55%
	BONOS	20.70%	15.51%
	BPA182	1.64%	0.49%
	BPAS	0.00%	0.40%
	BPAT	2.37%	1.81%
	CBIC	0.00%	0.12%
	CETES	11.09%	10.90%
	REPORTO	4.06%	3.59%
	UDIBONO	29.38%	18.99%
	UMS	0.00%	0.15%
Total	88.10%	68.51%	
Total	100.00%	100.00%	

Evolución de Inversiones



Deuda Gubernamental	88.10%
Deuda Nacional	11.90%

**Considera las inversiones de todo el grupo de SIEFORES Adicionales
Cifras al cierre de mayo de 2017

III) Desempeño

Rendimiento Bolsa

Tipo	XXI-Banorte (SPS1)	Sistema Adicionales
1 año	2.59%	5.47%
2 años	2.60%	3.96%
3 años	2.70%	4.41%
5 años	3.37%	5.01%

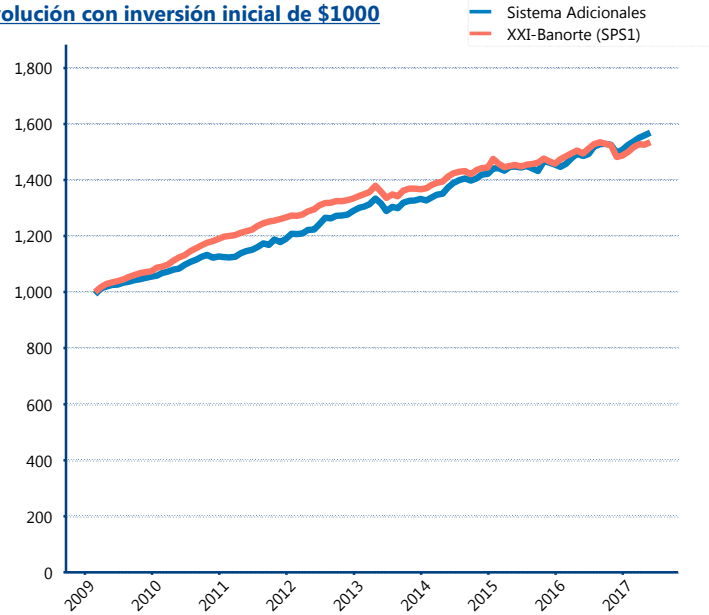
Indicador de Rendimiento Neto

N/A

N/A

N/A

Evolución con inversión inicial de \$1000



Construido con el precio de la Siefore registrado en la Bolsa Mexicana de Valores

IV) Medidas de sensibilidad y riesgos

Evolución del Plazo Promedio Ponderado

